

Gesamtstatistik

- S. 16–17
Überblick Alpinunfälle Österreich
- S. 18–19
Überblick Alpinunfälle Südtirol
- S. 20–23
Überblick Wettergeschehen
- S. 24–31
Interview
Alpine Unfalldatenbank Südtirol



Überblick Alpinunfälle Österreich

Diese analyse:berg-Sommerausgabe beschreibt das alpine Unfallgeschehen, das sich zwischen dem 1.11.2019 und dem 31.10.2020 ereignet hat.

Betrachtungszeitraum:
01.11.2019 bis 31.10.2020

8.560

Alpinunfälle

3.861

Unverletzte

8.175

Verletzte

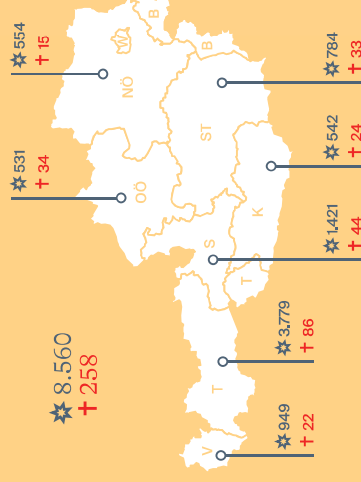
+ 258

Tote

*** COVID-19-Pandemie**
Auffällig – wenn auch nicht überraschend – ist die Zahl der Alpinunfälle (Tote, Verletzte, Unverletzte) nach Disziplinen im Betrachtungszeitraum gegenüber dem langjährigen Mittel. Der Prozentanteil der Wintersportarten hat zugunsten der Sommerdisziplinen um knapp 10% abgenommen. Dies beruht darauf, dass die Grundzahl an Unfällen bzw. Verletzten im Pistenbereich sehr hoch ist. In einem „normalen Winter“ trägt allein dieser Anteil der Pistenunfälle 46% aller Alpinunfälle. Durch die Anfang 2020 in Kraft getretenen COVID-19-Maßnahmen, ist der Pistenbetrieb nahezu zum Erliegen gekommen.

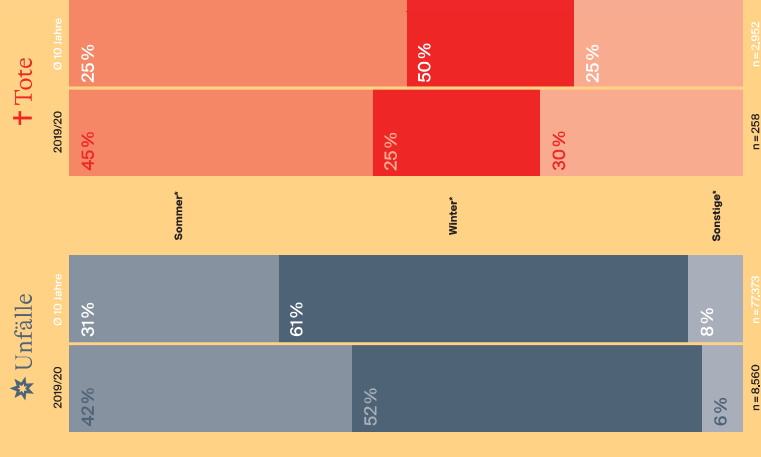
Alle Alpinunfälle (mit Unverletzten, Verletzten & Toten) und Alpinpote (Österreich vom 1.11.2019 bis zum 31.10.2020).

* Unfälle + Tote



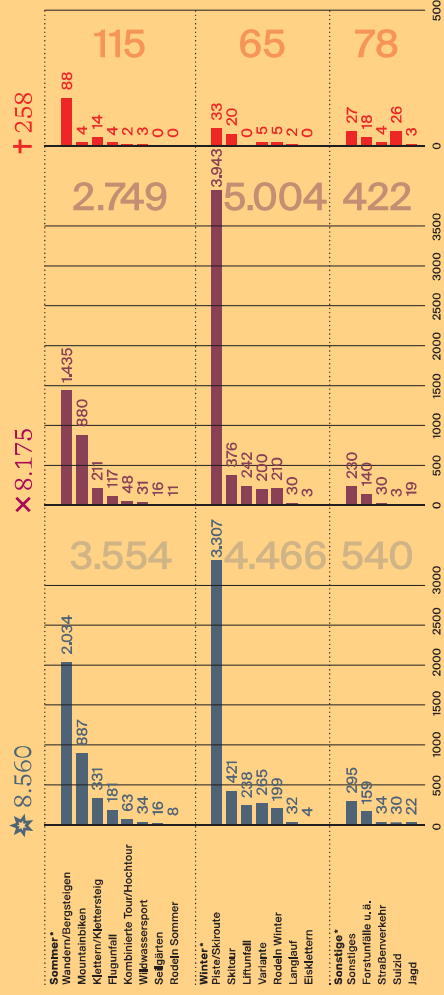
Alpinunfälle und Tote nach Disziplinen im 10-Jahresmittel und im Betrachtungszeitraum (Österreich vom 1.11.2019 bis zum 31.10.2020).

* Bergsportdisziplinen



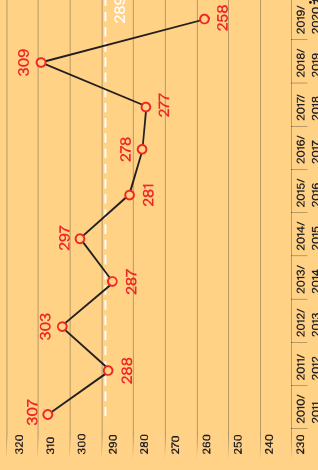
Alpinunfälle, Verletzte und Tote nach Disziplinen (Österreich vom 1.11.2019 bis zum 31.10.2020).

* Unfälle + Verletzte + Tote * Bergsportdisziplinen

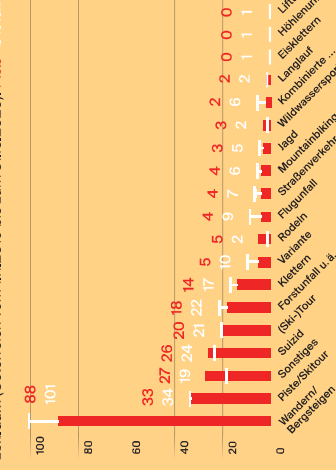


Alpinpote in Österreich in den letzten 10 Jahren und im Mittel.

+ Tote 0/10 Jahre * COVID-19-Pandemie

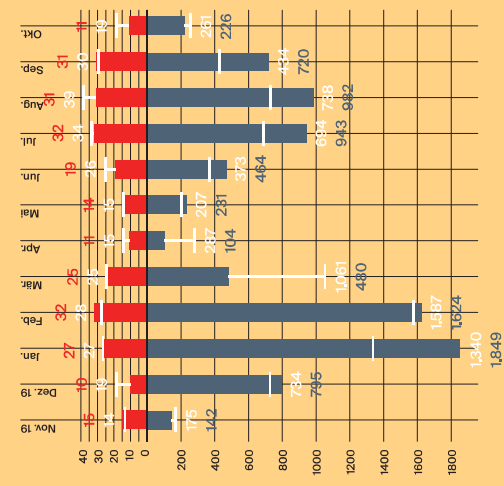


Alpinpote nach Disziplin im 10-Jahresmittel und im Betrachtungszeitraum (Österreich vom 1.11.2019 bis zum 31.10.2020).



Alpinunfälle und Tote nach Monaten im 10-Jahresmittel und im Betrachtungszeitraum (Österreich vom 1.11.2019 bis zum 31.10.2020).

* Unfälle + Tote 0/10 Jahre



Herkunft der Verunfallten und Toten im 10-Jahresmittel und im Betrachtungszeitraum (Österreich vom 1.11.2019 bis zum 31.10.2020).

* Verunfallte + Tote

